



УПРАВЛЕНИЕ ФЕДЕРАЛЬНОЙ СЛУЖБЫ
ГОСУДАРСТВЕННОЙ СТАТИСТИКИ
ПО РЕСПУБЛИКЕ КРЫМ И Г. СЕВАСТОПОЛЮ

Оперативные данные об объеме платных услуг населению по г. Севастополю



январь - октябрь 2023 года



Оперативные данные об объеме платных услуг населению

по г. Севастополю

январь - октябрь 2023 года

- 01 Индексы физического объема платных услуг населению по видам
- 02 Динамика индексов платных услуг населению
- 03 Структура рынка бытовых услуг населению
- 04 Динамика индексов бытовых услуг населению
- 05 Платные услуги населению в г. Севастополь



Оперативные данные об объеме платных услуг населению

по г. Севастополю

январь - октябрь 2023 года

- 06 Динамика объема бытовых услуг населению
- 07 Динамика платных и бытовых услуг населению
- 08 Услуги туризма в структуре платных услуг
- 09 Наибольшая доля в структуре платных услуг населению
- 10 Наибольшая доля в структуре бытовых услуг населению



ИНДЕКСЫ ФИЗИЧЕСКОГО ОБЪЕМА ПЛАТНЫХ УСЛУГ НАСЕЛЕНИЮ ПО ВИДАМ

октябрь 2023 года к октябрю 2022 года, %

платные услуги населению, млн рублей

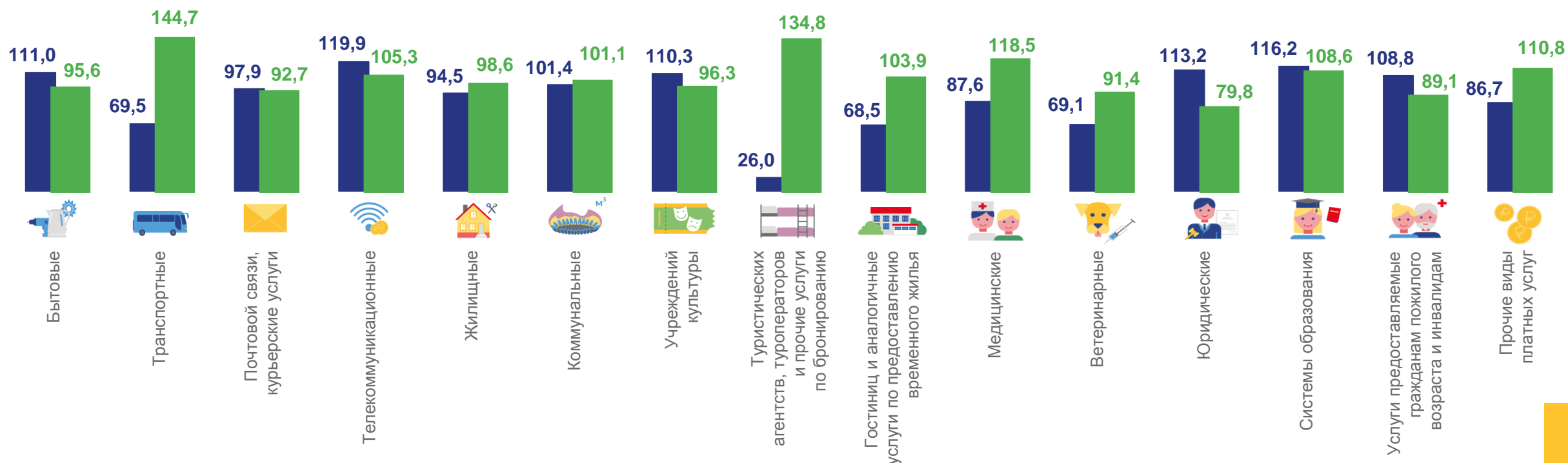


4 307,1

индекс физического объема



103,7%



■ 2022

■ 2023





ДИНАМИКА ИНДЕКСОВ ПЛАТНЫХ УСЛУГ НАСЕЛЕНИЮ

в % к соответствующему периоду предыдущего года

январь - октябрь 2023 г.



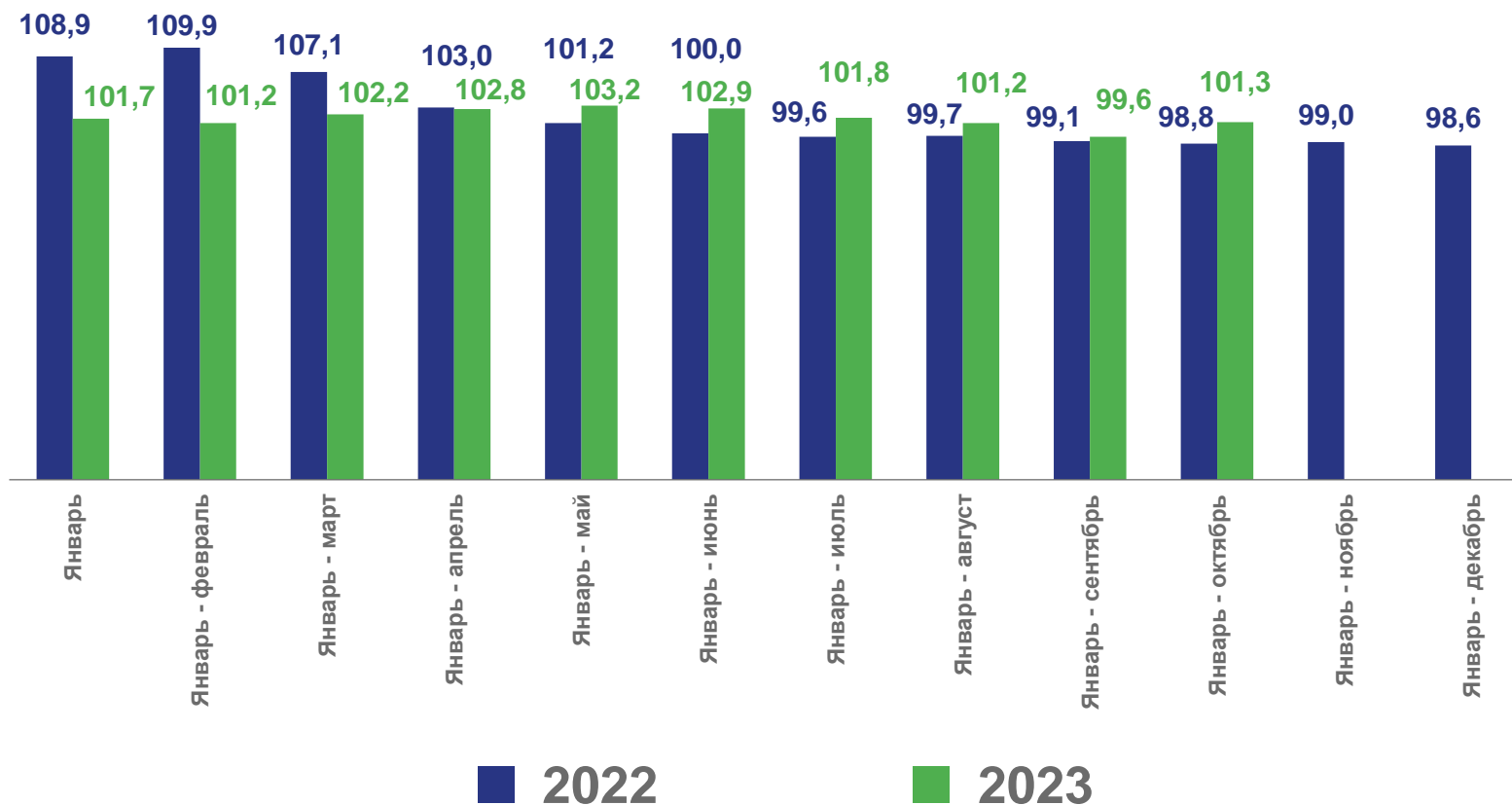
42 154,0

Объем услуг, млн рублей



▲ 101,3%

Индекс физического объема,
в % к соответствующему периоду
прошлого года





СТРУКТУРА РЫНКА БЫТОВЫХ УСЛУГ НАСЕЛЕНИЮ

январь - октябрь 2023 года

объем услуг отдельных видов бытовых услуг населению, млн рублей



524,5

Изготовление и ремонт мебели



5 995,9

Ремонт и строительство жилья и других построек



567,3

Техобслуживание и ремонт транспортных средств, машин и оборудования



333,4

Ритуальные услуги



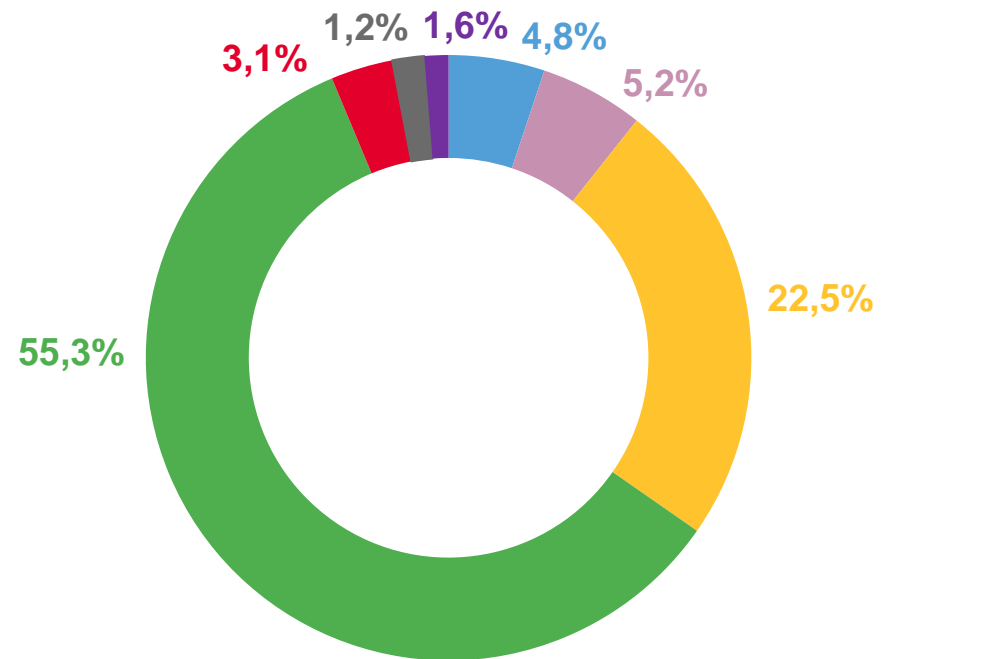
2 445,3

Парикмахерские и косметические услуги



94,7

Услуги бань и душевых



- Химическая чистка и крашение, услуги прачечных
- Ремонт и строительство жилья и других построек
- Изготовление и ремонт мебели
- Услуги фотоателье
- Парикмахерские и косметические услуги
- Ритуальные услуги
- Техобслуживание и ремонт транспортных средств, машин и оборудования





ДИНАМИКА ИНДЕКСОВ БЫТОВЫХ УСЛУГ НАСЕЛЕНИЮ

в % к соответствующему периоду предыдущего года

индекс физического объема населению отдельных видов бытовых услуг за октябрь 2023 г.



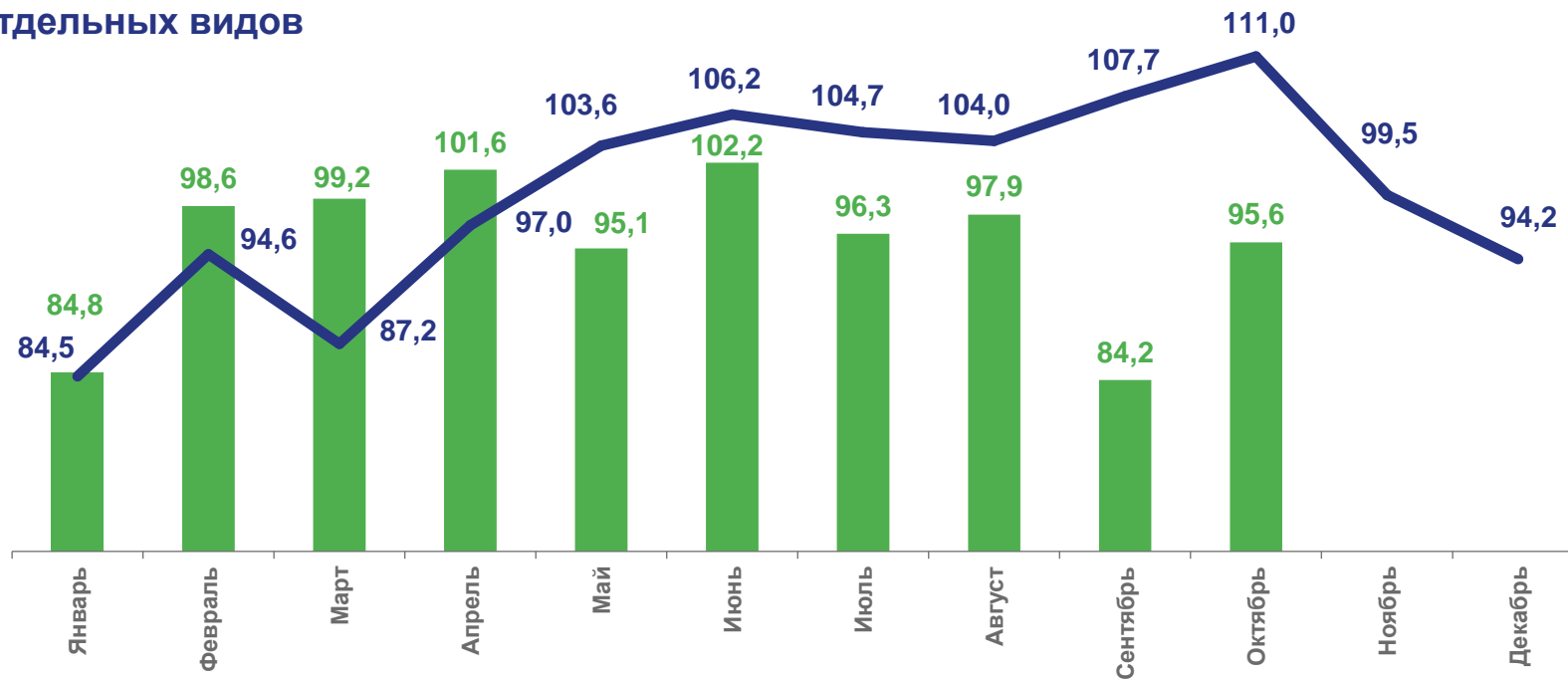
114,9%

ИФО физического объема бытовых услуг за октябрь 2023 года к сентябрю 2023 года



95,6%

ИФО физического объема бытовых услуг за октябрь 2023 года к октябрю 2022 года



2022



2023

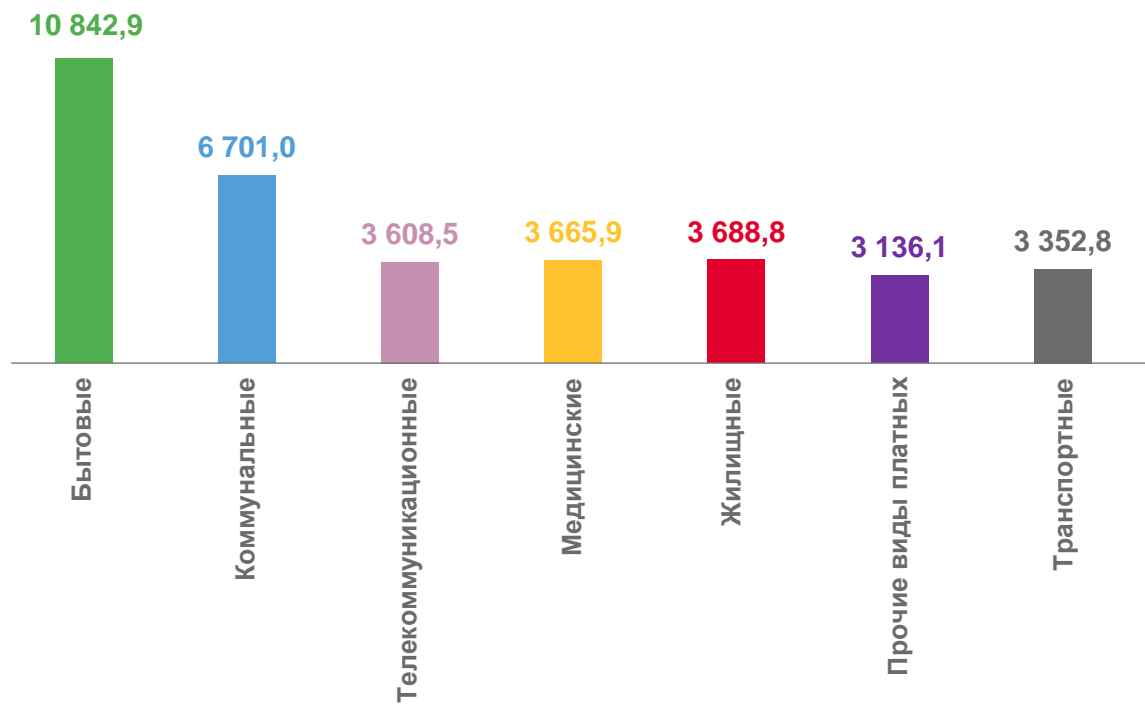




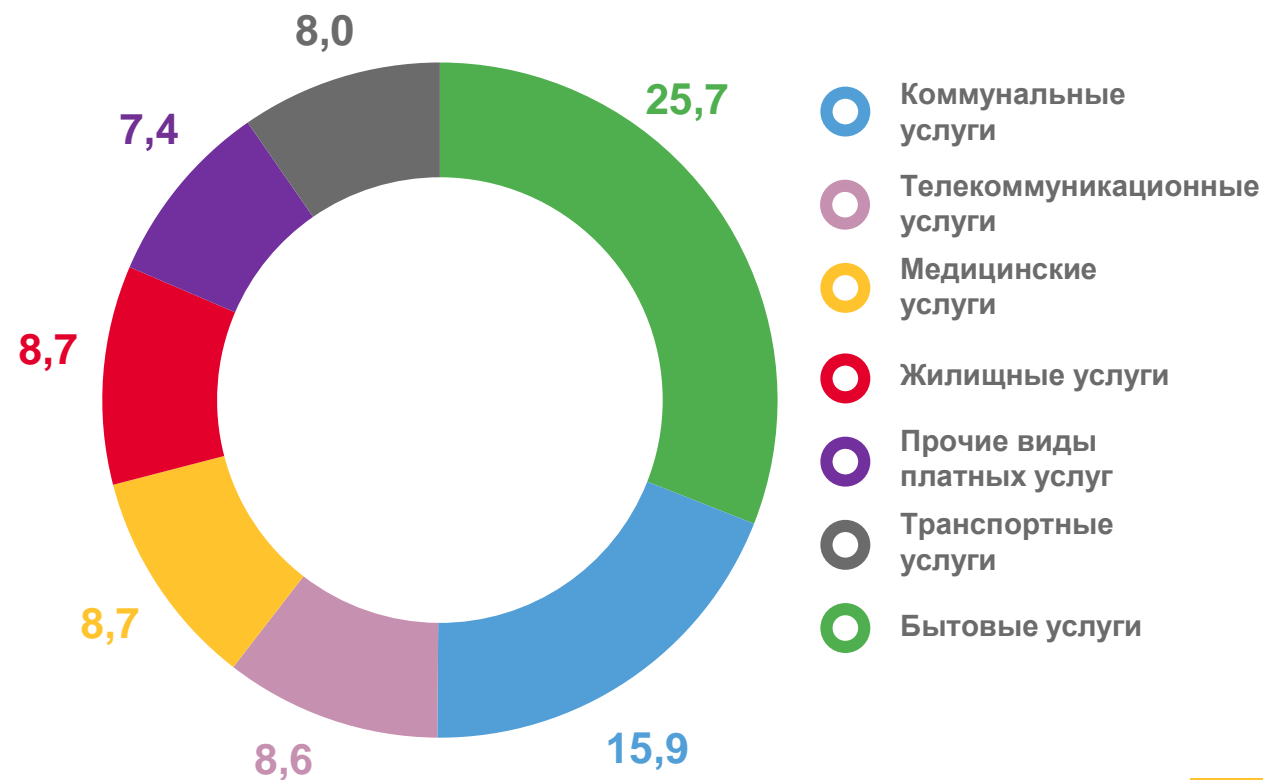
ПЛАТНЫЕ УСЛУГИ НАСЕЛЕНИЮ В Г. СЕВАСТОПОЛЕ

январь - октябрь 2023 года

объем услуг отдельных видов платных услуг населению, млн рублей



в процентах к итогу





ДИНАМИКА ИНДЕКСОВ БЫТОВЫХ УСЛУГ НАСЕЛЕНИЮ

октябрь 2023 года



1 179,9

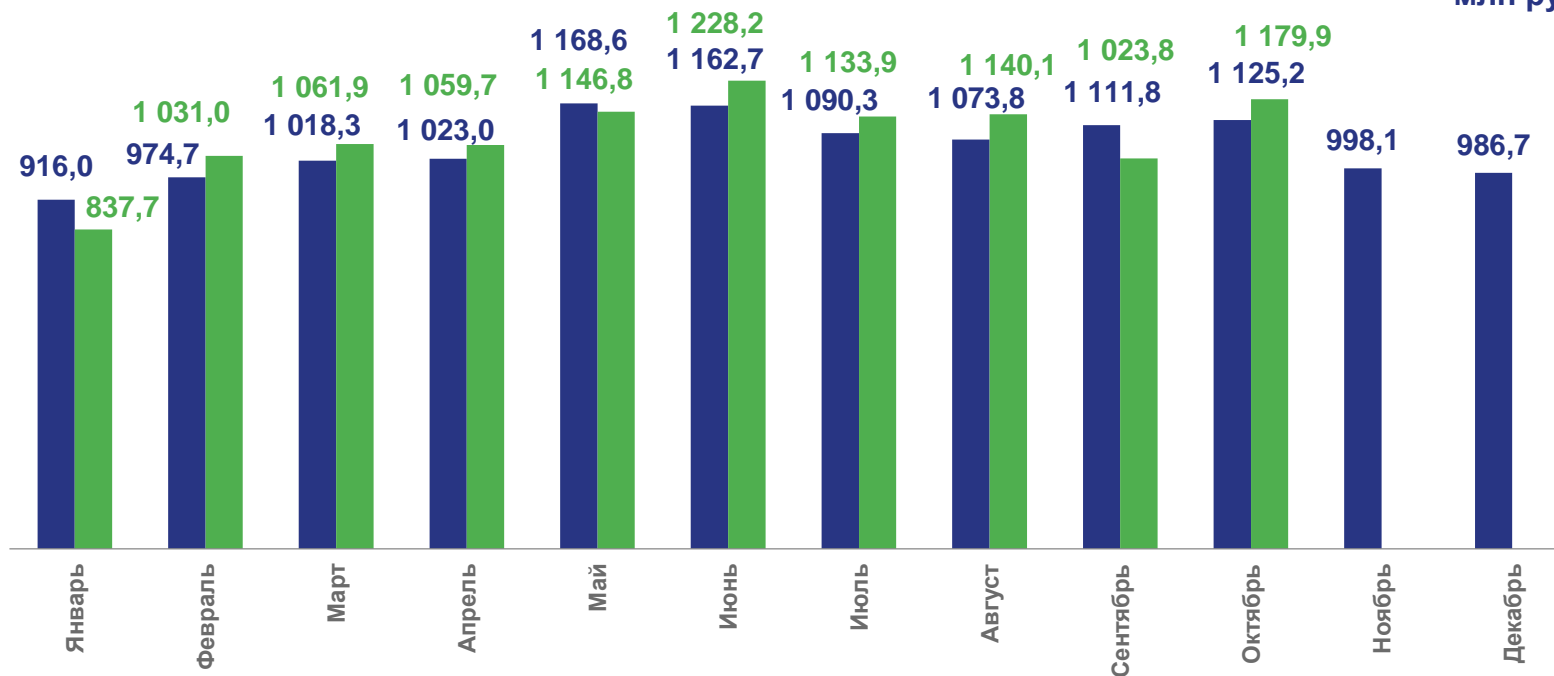
Объем бытовых услуг, млн рублей



95,6%

Индекс физического объема,
в % к соответствующему периоду
прошлого года

млн рублей



■ 2022

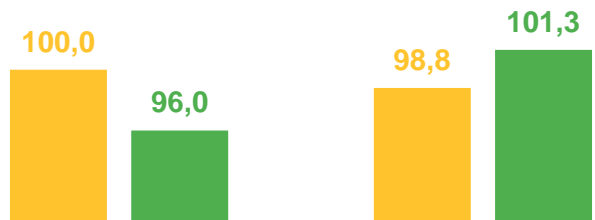
■ 2023





ДИНАМИКА ПЛАТНЫХ И БЫТОВЫХ УСЛУГ НАСЕЛЕНИЮ

ИФО к соответствующему периоду предыдущего года, в %



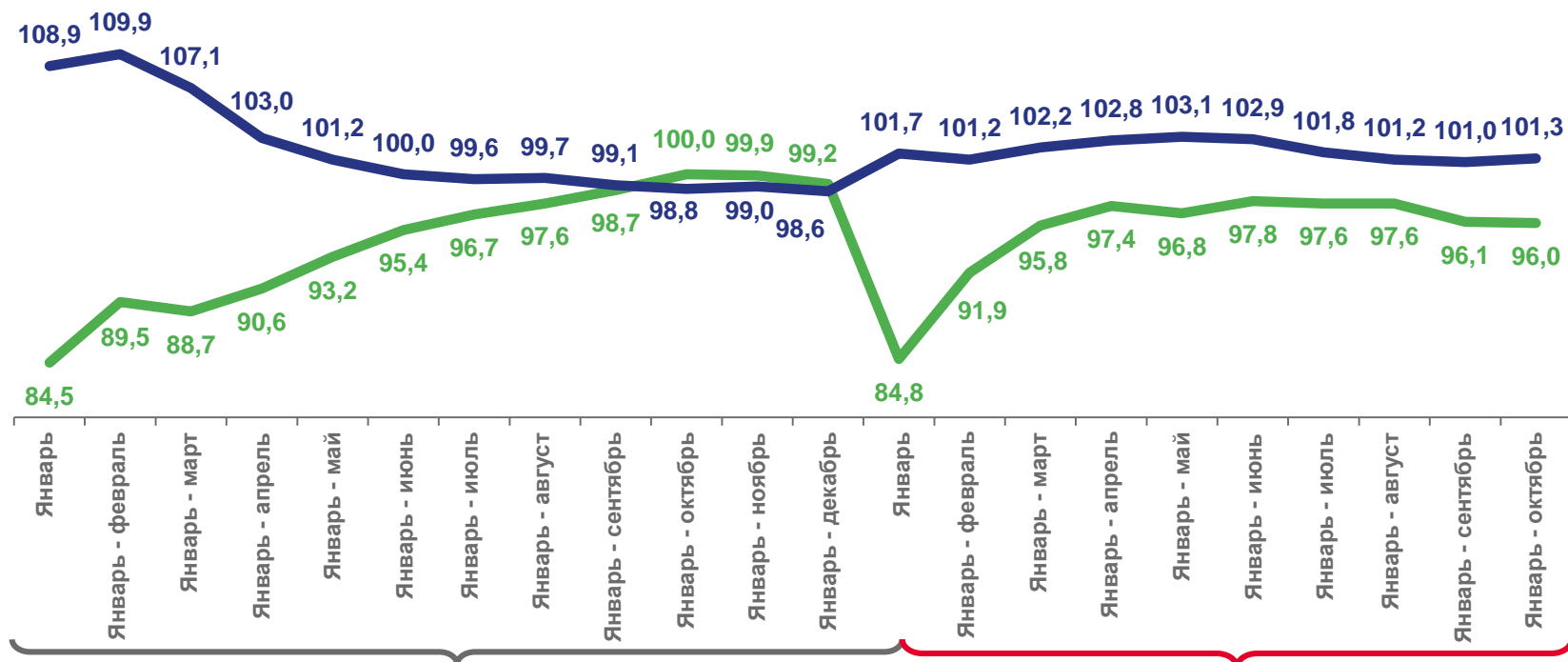
Бытовые услуги



Платные услуги

■ Январь - октябрь 2022 г.

■ Январь - октябрь 2023 г.



2022

2023



Платные услуги



Бытовые услуги





УСЛУГИ ТУРИЗМА В СТРУКТУРЕ ПЛАТНЫХ УСЛУГ

январь - октябрь 2023 года

объем отдельных видов туристских услуг,
млн рублей



978,2

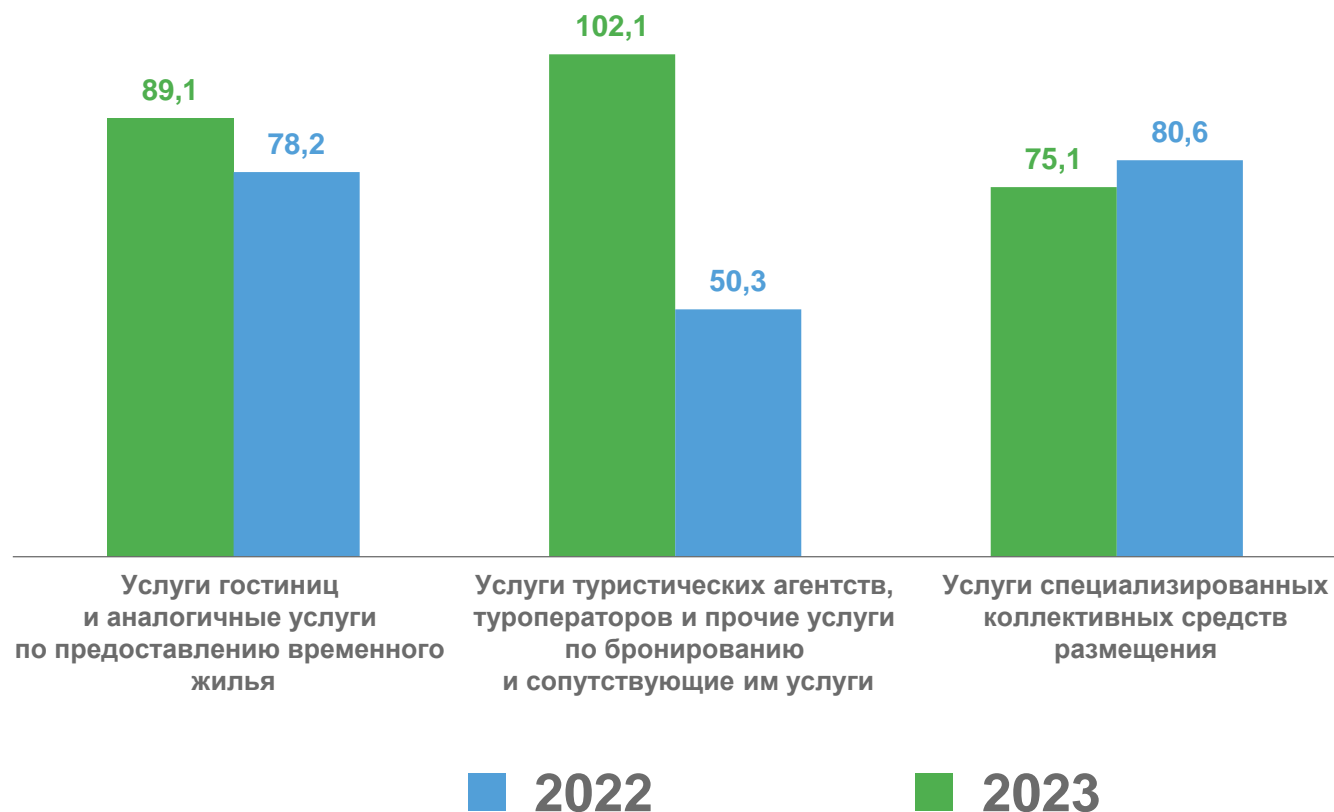
Объем услуг гостиниц и аналогичных услуг
по предоставлению временного жилья



696,6

Объем услуг специализированных
коллективных средств размещения

динамика ИФО января - октября 2022 и 2023 годов
к соответствующему периоду прошлого года отдельных видов
туристических услуг, в %





НАИБОЛЬШАЯ ДОЛЯ В СТРУКТУРЕ ПЛАТНЫХ УСЛУГ НАСЕЛЕНИЮ В Г. СЕВАСТОПОЛЕ

октябрь 2023 года

в процентах к итогу

динамика ИФО отдельных видов услуг за октябрь 2022 и 2023 годов к соответствующему периоду прошлого года, в %



■ 2022

■ 2023





НАИБОЛЬШАЯ ДОЛЯ В СТРУКТУРЕ БЫТОВЫХ УСЛУГ НАСЕЛЕНИЮ В Г. СЕВАСТОПОЛЕ

октябрь 2023 года

ИФО в сопоставимых ценах
в % к октябрю 2022 года

в процентах к итогу



▲ 88,8%

Ремонт и строительство жилья
и других построек



▲ 112,0%

Парикмахерские
и косметические услуги

